

Tri-Joint Bracket[®]

トライジョイント
ブラケット

2×4材で
ウッドスタンドが
できる金具



- 2×4材で手軽に、簡単に作れる
- 作業台からDIYまでさまざまな用途に使える
- 豊富なカラーラインナップ



シルバー

アイボリー

ブラック

ブラウン

オリーブ

ブルー



箱サイズ(外寸):
約W195×L97×H111mm



少しの工夫で、シェルフや
ハンガーラックも作れます。
SNSにてアイデアを紹介中!

様々なDIYのレシピを紹介中!

若井産業のDIYブランドの
Instagramでは様々なアイデアを
公開中!
最新の商品情報もいち早く
お届け!



トライジョイント

検索

Instagram
@wakai_diy_pr

商品ラインナップ



シルバー

アイボリー

ブラック

ブラウン

オリーブ

ブルー

トライジョイントブラケット

仕様: めっき鋼板

商品コード	色目	1箱容量 (セット※)	ケース入数 (箱)	価格 (円/箱)	JANコード 49 03768
TJB24ME	シルバー	1	8	オープン	65655 6
TJB24IV	アイボリー				66107 9
TJB24BK	ブラック				66108 6
TJB24BR	ブラウン				66109 3
TJB24LG	オリーブ				66110 9
TJB24BU	ブルー				66111 6

※1セット: 2個入

*製品には2×4材及びねじ・釘は含まれておりません。

専用ねじ



シルバー

アイボリー

ブラック

ブラウン

オリーブ

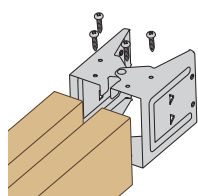
ブルー

トライジョイントブラケット 専用ねじ

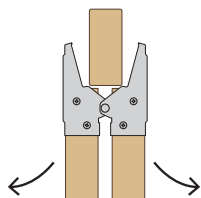
材質: 鉄 仕様: 三価ユニクロ

商品コード	頭部着色	サイズ (φ×mm)	1袋容量 (本/小袋)	ケース入数 (小袋×中袋)	価格 (円/小袋)	JANコード 49 03768
TJ420ME	シルバー	4.0×20	25	4×20	270	66490 2
TJ420IV	アイボリー					66491 9
TJ420BK	ブラック					66492 6
TJ420BR	ブラウン					66493 3
TJ420LG	オリーブ					66494 0
TJ420BU	ブルー					66495 7

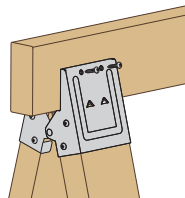
組み立て方法



① 2×4材を金具に
差し込みねじ留め



② 金具上面に
2×4材を挟み込む



③ 挟んだ2×4材を
ねじ留めして完成

⚠ 使用上の注意

- 組み立て前に製品のぐらつき、緩み等の不備がないことをご確認ください。
- 組み立て時には安全めがね・安全保護具等を必ず着用してください。
- 2×4材は大きさにばらつきがあり、金具に入りにくい場合があります。その際は、2×4材をハンマー等で軽く叩く等して、金具の位置固定部まで隙間のないように差し込んで使用してください。
- 2×4材を金具の位置固定部まで隙間のないように差し込んでから、ねじで適正に留め付けてください。
- 組み立てた後は製品のぐらつきがないか定期的に確認してください。
- 組み立てた後は叩く等の衝撃を加えないでください。
- 組み立てた後はできあがった物の上に乗る・ぶら下がる・足場として使用する等はしないでください。
- 不安定な場所や勾配のある場所では使用しないでください。

* 製品仕様に関しては予告なく変更する場合があります。
* 製品価格はすべて参考価格(税抜き)です。
* カラーサンプルは印刷により実際の色彩と異なります。

完成参考高さ

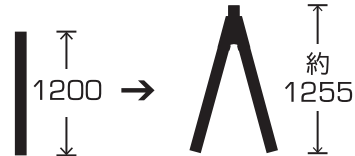
● 600mmで作る



● 800mmで作る



● 1200mmで作る



* 立てる木材は全て長さを揃えてください。

WAKAI 若井産業株式会社

本社 〒577-8503 東大阪市森河内西1丁目6番30号
TEL(06)6783-2081 FAX(06)6783-6198
東京支店 〒343-0824 埼玉県越谷市流通団地3丁目1番地9
TEL(048)961-2150 FAX(048)961-2156

<http://www.wakaisangyo.co.jp/>

w202010改

お求めは…